SECRETARÍA DEL TRABAJO Y PREVISIÓN SOCIAL

INFORMACIÓN ESTADÍSTICA
ESTATAL
SEPTIEMBRE 2018

INFORMACIÓN ESTATAL

DEMANDAS REGISTRADAS

	AÑO 2016	AÑO 2017	AÑO 2018
NE	976	1,080	1,200
EB	803	934	942
AR	943	1,167	868
BR	850	836	1,010
AY	921	905	997
UN	1,007	937	968
UL	558	741	841
GO	1,765	1,153	1,012
EP	903	954	915
CT	832	984	
OV	877	890	
IC	568	588	
AL	**11,003**	**11,169**	**8,753**

DEMANDAS TERMINADAS

	AÑO 2016	AÑO 2017	AÑO 2018
ENE	435	569	599
FEB	410	555	555
MAR	500	595	642
ABR	651	403	713
MAY	596	552	629
JUN	483	584	787
JUL	264	417	474
AGO	607	582	827
SEP	550	562	747
OCT	530	597	
NOV	527	618	
DIC	343	463	
TOTAL	**5,896**	**6,497**	**5,973**

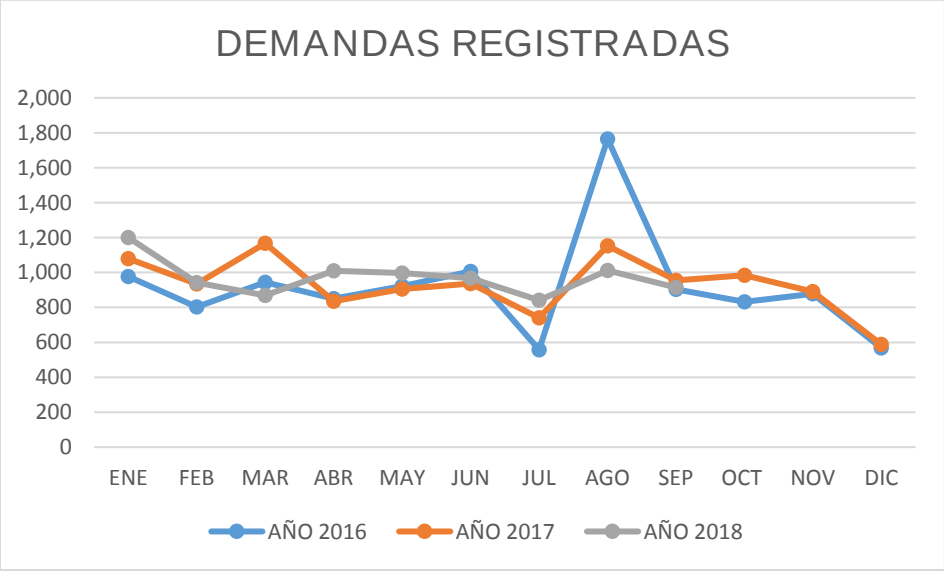

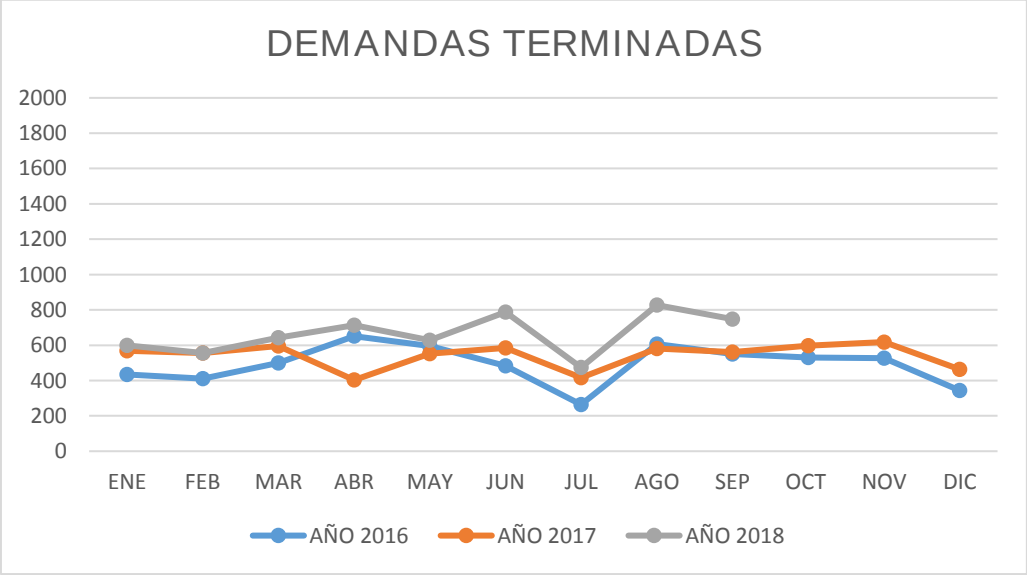

DEMANDAS REGISTRADAS
POR MUNICIPIO

	AÑO 2016	AÑO 2017	A SEPT
CUAUHTEMOC	277	287	219
CHIHUAHUA	4,853	4,905	3,759
DELICIAS	479	484	423
PARRAL	302	325	271
JUÁREZ	5,032	5,043	3,943
NVO. CASAS GDES	60	125	120
TOTAL	11,003	11,169	8,735

DEMANDAS TERMINADAS
POR MUNICIPIO

	AÑO 2016	AÑO 2017	A SEPT	REZAGO
CUAUHTEMOC	251	186	230	-11
CHIHUAHUA	3,353	3,218	2,830	929
DELICIAS	316	247	361	62
PARRAL	212	239	236	35
JUÁREZ	1,701	2,522	2,204	1,739
NVO. CASAS GD	33	81	112	8
TOTAL	5,866	6,493	5,973	2,762

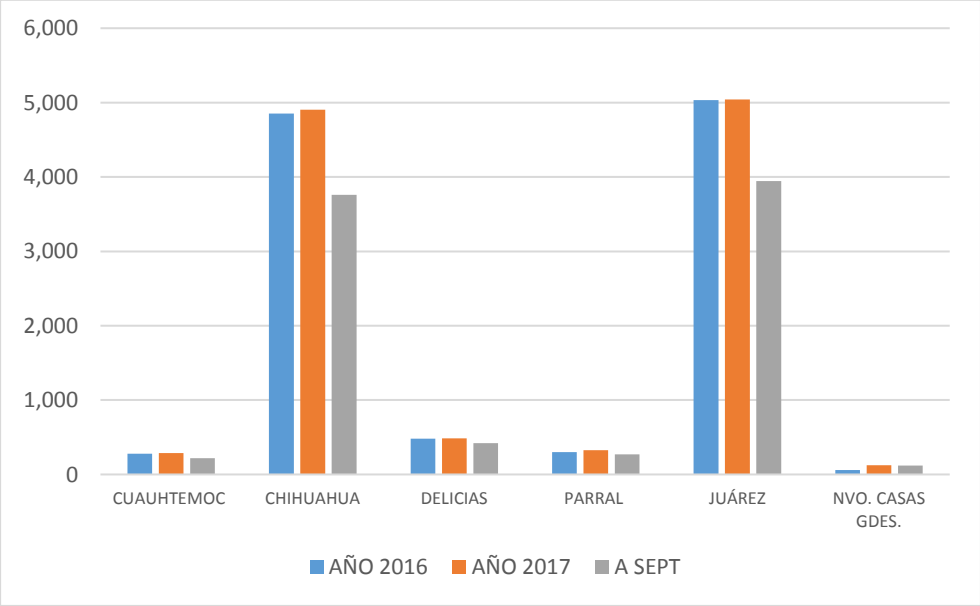

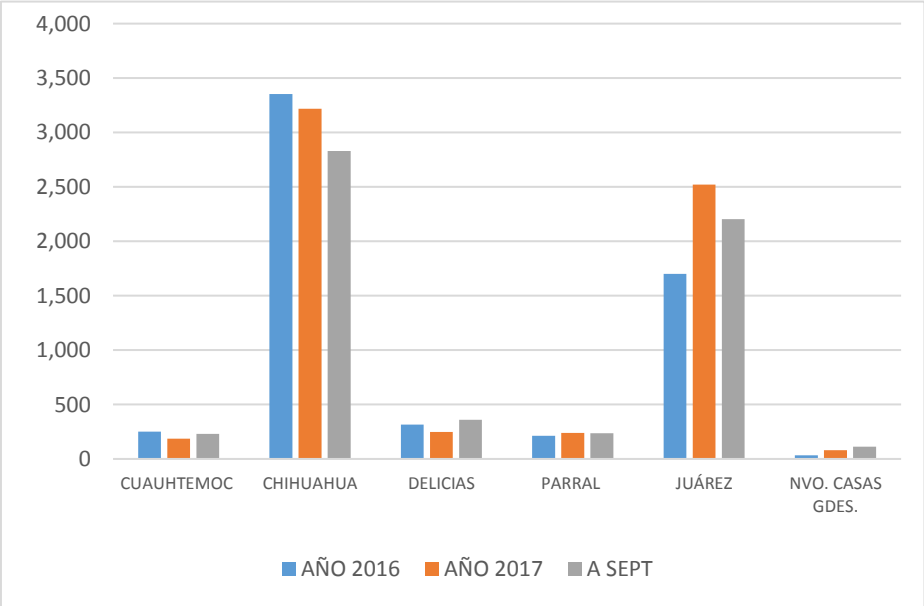

DEMANDAS TERMINADAS
POR CONCEPTO DE TÉRMINO

	AÑO 2016	AÑO 2017	AÑO 2018	%
DEPURACIÓN	0	2,824	0	0.00
CONVENIO	4,074	4,401	4,264	71.39
CUMP. LAUDO	347	305	287	4.80
DESISTIMIENTO	978	1,129	983	16.46
INCOMPETENCIA	63	24	136	2.28
PRESCRIPCIÓN CADUC	430	631	0	0.00
OTRAS CAUSAS			123	2.06
PARAPROCESAL			3	0.05
RESOL DECLARACIÓN			146	2.44
NO INTERPUESTA			30	0.50
REINSTAL	4	2	1	0.02
TOTAL	5,896	9,316	5,973	100.00

TERMINADAS POR CONVENIO 2018

	ENERO - FEB	MARZO	ABRIL	MAYO	JUNIO	JULIO	AGOSTO	SEPTIEMBRE	TOTAL
CUAUHTÉMOC	23	12	14	9	14	8	19	16	115
CHIHUAHUA	403	219	265	206	246	172	233	280	2024
DELICIAS	34	23	22	30	22	10	23	17	181
PARRAL	36	21	5	12	18	9	9	15	125
CD. JUÁREZ	313	171	208	186	271	131	230	233	1743
NVO CASAS GDES.	10	1	4	11	18	16	7	9	76
TOTAL	**819**	**447**	**518**	**454**	**589**	**346**	**521**	**570**	**4264**

TERMINADAS POR CONVENIO COMPARATIVO 2017-2018

MESES	AÑO 2017	AÑO 2018
ENE	331	400
FEB	387	412
MAR	362	447
ABR	247	527
MAY	324	463
JUN	416	604
JUL	315	341
AGO	405	520
SEP	406	548
OCT	442	313
NOV	428	
DIC	340	
	4403	4575

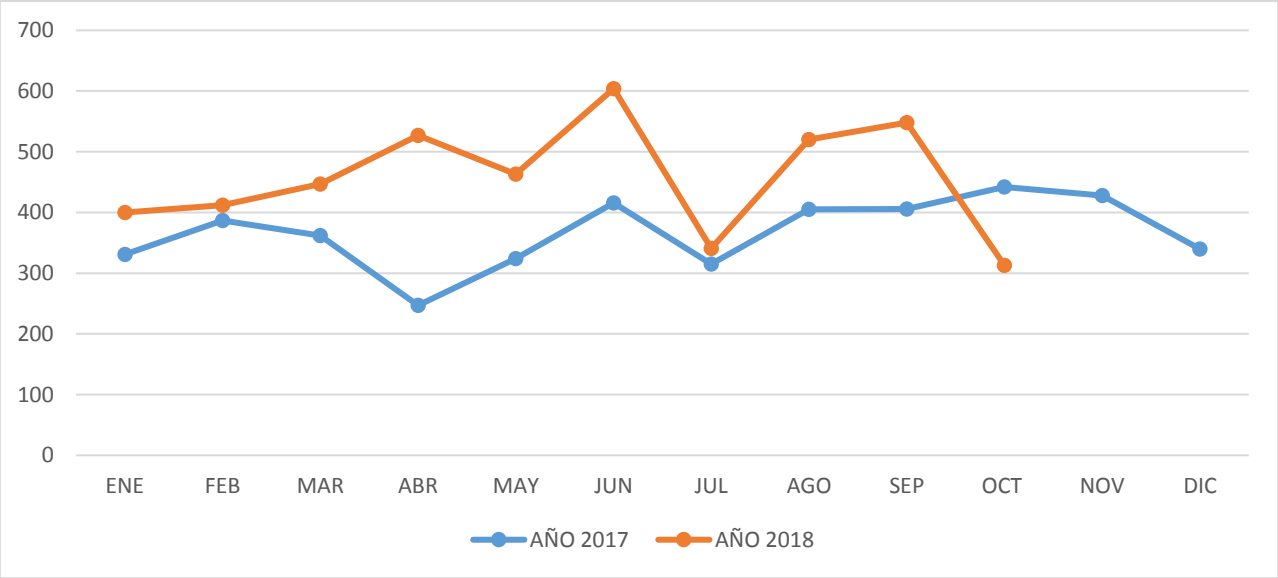

OCTUBRE DE 2017 3635

INCREMENTO: 25.85%

DEMANDAS EN TRÁMITE POR JUNTA LOCAL
A SEPTIEMBRE DE 2018

ETAPA PROCESAL	CUAUHTÉMOC	CHIHUAHUA	DELICIAS	PARRAL	JUÁREZ	NCG	TOTAL
CONCILIACIÓN	160	5,409	560	267	7,375	45	13,816
OFREC. PRUEBAS	9	583	13	26	780	3	1,414
DESAHOGO	63	2,659	249	70	4,378	9	7,428
ALEGATOS	20	167	62	14	147	4	414
CERTIFICACIÓN	14	361	16	13	117	15	536
PROYECTO	31	627	34	21	104	0	817
LAUDO	34	1,615	106	39	1,563	2	3,359
EJECUCIÓN	47	1,290	176	46	557	7	2,123
REMATE	0	104	18	3	134	0	259
CONVENIO	27	1,165	33	21	2,608	1	3,855
AMPARO	25	1,532	88	15	833	2	2,495
INCIDENTE	0	111	1	0	48	0	160
RESOLUCIÓN	0	51	1	0	53	0	105
DICTAMEN	0	1	2	1	11	0	15
SEPTIEMBRE	**430**	**15675**	**1359**	**538**	**18708**	**88**	**36,798**
AGOSTO	**482**	**15,640**	**1,352**	**536**	**18,586**	**77**	**36,673**
JULIO	**552**	**15,545**	**1,575**	**532**	**18,484**	**121**	**36,809**
JUNIO	**554**	**15,346**	**1,561**	**543**	**18,194**	**137**	**36,335**
MAYO	**553**	**15,285**	**1,561**	**549**	**18,064**	**151**	**36,163**

ESTADO DE LAS AGENDAS
AÑO 2018

	ENE	FEB.	MAR.	ABR	MAYO	JUNIO	JULIO	AGOSTO	SEPT
CHIHUAHUA	24	33	40	38	25	19	17	18	17
CD. JUÁREZ	53	50	53	55	56	41	39	37	28
DELICIAS	15	15	15	15	15	15	15	15	15
PARRAL	17	17	17	17	15	15	15	15	15
NCG	15	15	15	15	15	15	15	15	15
CUAUHT.	20	19	19	19	15	15	15	15	15
PROMEDIO GENERAL	24.00	24.83	26.50	26.50	23.50	20.00	19.33	19.17	17.50

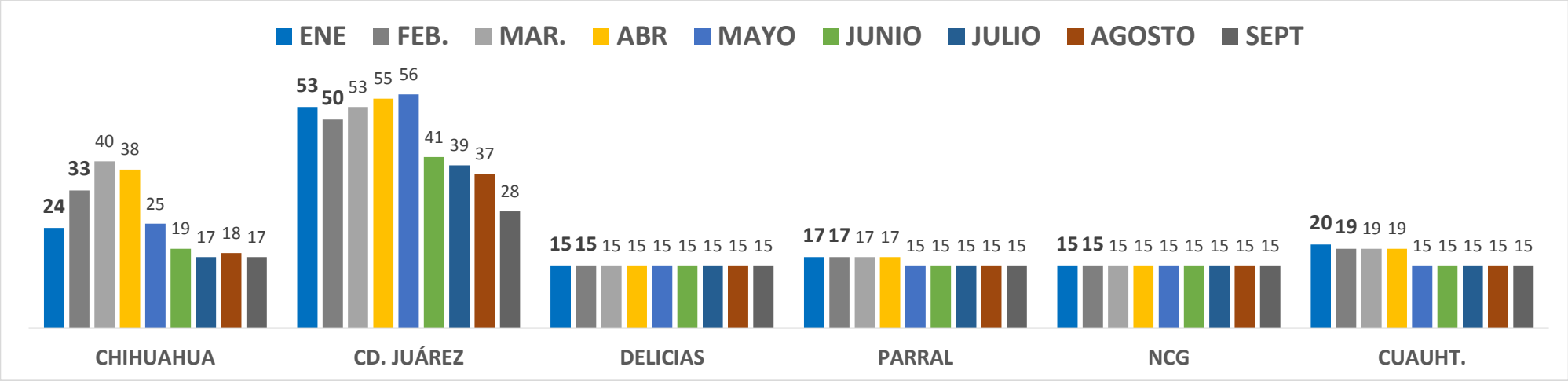

INFORMACIÓN ESTATAL

PROMOCIONES REGISTRADAS

	AÑO 2016	AÑO 2017	AÑO 2018
ENE	5,065	5990	5912
FEB	4,488	4858	5503
MAR	5,157	5619	5645
ABR	5,313	4334	5831
MAY	5,379	5303	5671
JUN	5,553	5670	5561
JUL	2,570	3185	3832
AGO	6,083	6098	7197
SEP	4,760	5139	6645
OCT	5,481	5621	
NOV	5,788	4750	
DIC	2,937	2755	
TOTAL	**58,574**	**59,322**	**51,797**

ACUERDOS EMITIDOS POR PROMOCION

	AÑO 2016	AÑO 2017	AÑO 2018
ENE	1,879	3443	3586
FEB	1,278	2862	3549
MAR	2,347	3158	3368
ABR	2,120	2850	4025
MAY	2,238	3328	3892
JUN	2,200	3719	3413
JUL	1,245	1968	2307
AGO	2,550	3215	4668
SEP	2,388	3155	4594
OCT	2,523	3557	
NOV	2,591	3527	
DIC	1,482	2056	
TOTAL	**24,841**	**36,838**	**33,402**

RESUMEN DE PROMOCIONES POR TIPO AÑO 2018

	ENERO	FEBRERO	MARZO	ABRIL	MAYO	JUNIO	JULIO	AGOSTO	SEPT	TOTAL
AMPARO	1,327	1,178	1,083	1,159	1,168	1,257	868	1,167	1,149	10,356
AVISO DE RESCISIÓN	13	14	11	9	10	20	10	26	40	153
CONFLICTO INDIVIDUA	2,278	1,967	1,904	2,419	2,180	2,388	1,501	2,885	2,529	20,051
CONTRATOS COLECTIV	47	34	82	41	82	62	88	76	153	665
CONVENIO	8	1	0	0	0	1	10	19	42	81
HUELGAS EMPLAZAMI	75	1	0	2	1	1	1	0	3	84
INTERIORES REGLAMEN	14	58	59	77	96	91	77	144	105	721
NO EXPEDIENTE	2,146	3	6	8	74	7	6	0	0	2,250
OTRAS	1	2,244	2,480	2,127	2,055	1,750	1,228	0	0	11,885
REGISTRO SINDICAROS	0	0	0	0	0	0	2	0	8	10
TABULADOR DE SALARI	1	1	1	4	7	1	18	9	22	64
EXHORTOS	0	0	0	0	0	0	0	1,330	121	1,451
TERCERÍA EXCLUYENTE	4	2	1	1	1	2	1	0		12
OFICIOS	0	0	0	0	0	0	0	1,561	2,428	3,989
PROC PARAPROC	0	0	0	0	0	0	0	14	44	58
									PROMOCIONES ANUAL	51,830

ACUERDOS PUBLICADOS EN LISTAS DE ESTRADOS

	AÑO 2016	AÑO 2017	AÑO 2018
ENE	8,725	11000	10502
FEB	6,154	8811	10260
MAR	9,713	9829	9940
ABR	9,321	8268	11672
MAY	9,513	10488	12096
JUN	9,200	11614	11801
JUL	5,075	6115	7546
AGO	10,160	11117	14101
SEP	9,306	10339	13200
OCT	9,237	11136	
NOV	9,190	10262	
DIC	5,899	6045	
TOTAL	101,493	115,024	101,118

AL MES DE SEPTIEMBRE

MPIO	AÑO 2016	AÑO 2017	AÑO 2018
CUAUHTÉMO	2,168	2,852	3,178
CHIHUAHUA	41,754	40,386	46,832
DELICIAS	4,047	5,244	5,259
PARRAL	1,190	1,428	1,927
CD. JUÁREZ	29,984	37,371	44,527
N.C.G.	24	35	550
TOTAL	79,167	87,316	102,273

2017 A 2018 UN INCREMENTO DE 17.21%

INFORMACIÓN ESTATAL

LAUDOS EMITIDOS POR JUNTA LOCAL

AÑO 2018

MUNICIPIO	ENERO	FEBRERO	MARZO	ABRIL	MAYO	JUNIO	JULIO	AGOSTO	SEPTIEMBRE	TOTAL
CUAUHTÉMOC	5	6	4	9	10	10	6	14	20	84
CHIHUAHUA	70	44	71	144	144	128	79	156	134	970
DELICIAS	20	21	21	20	18	20	11	20	20	171
PARRAL	6	2	4	3	10	7	2	18	10	62
CD. JUÁREZ	70	87	98	101	90	112	57	121	98	834
N.C.G.	2	2	1	2	5	2	2	5	7	28
TOTAL	173	162	199	279	277	279	157	334	289	2,149

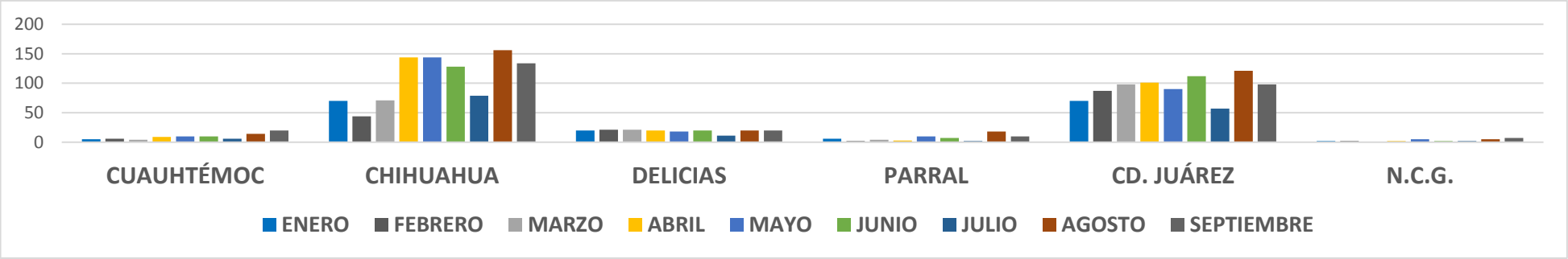

MUNICIPIO	ENERO	FEBRERO	MARZO	ABRIL	MAYO	JUNIO	JULIO	AGOSTO	SEPTIEMBRE	TOTAL
AÑO 2017	129	124	152	156	196	173	95	170	165	1,360
AÑO 2018	173	162	199	279	277	279	157	334	289	2,149

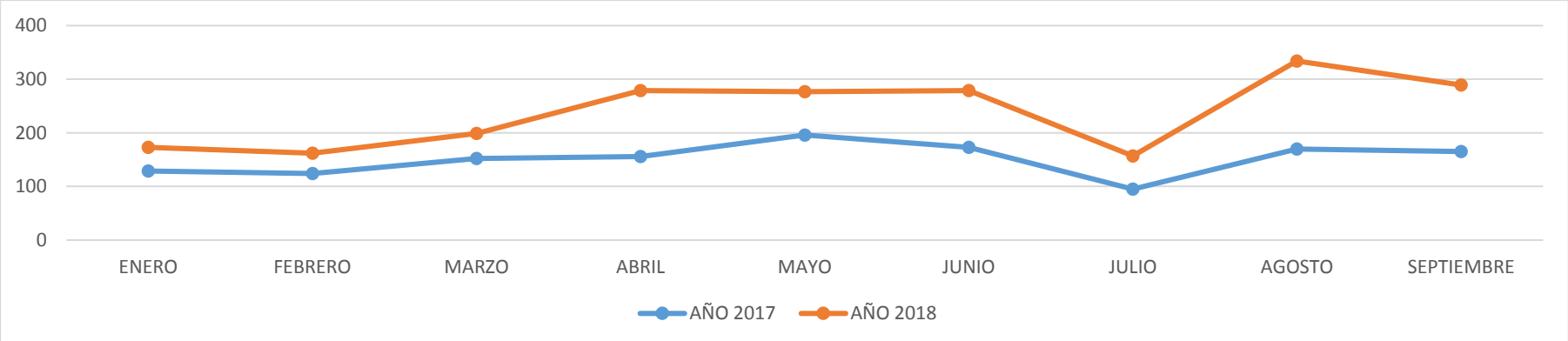

57% MAS

INFORMACIÓN ESTATAL

CONVENIOS PACTADOS POR JUNTA LOCAL

AÑO 2018

MUNICIPIO	MARZO	ABRIL	MAYO	JUNIO	JULIO	AGOSTO	SEPTIEMBRE	TOTAL
CUAUHTÉMOC	14	20	16	18	14	26	15	123
CHIHUAHUA	267	240	245	278	217	316	288	1,851
DELICIAS	30	25	14	29	18	28	31	175
PARRAL	0	8	10	18	5	9	21	71
CD. JUÁREZ	217	150	166	262	144	161	250	1,350
N.C.G.	0	19	5	6	8	10	10	58
TOTAL	528	462	456	611	406	550	615	3,628

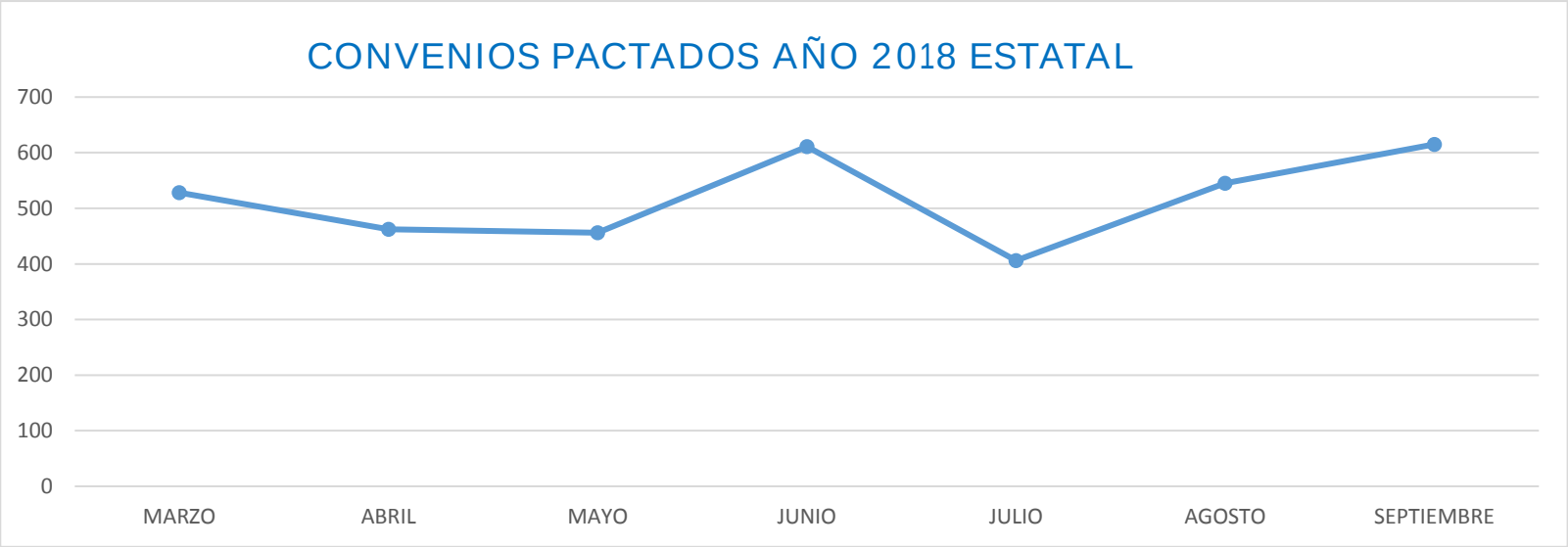

INFORMACIÓN ESTATAL

RESUMEN DE AUDIENCIAS SEPTIEMBRE DE 2018

	JUAREZ	CHIHUAHUA	DELICIAS	CUAUHTÉMOC	PARRAL	NCG	TOTAL
AUDIENCIAS SEÑALADAS	2,849	2,653	140	122	113	47	6,368
DESAHOGADAS	1,667	1,089	99	59	36	13	2,963
CONVENIDAS	232	237	16	19	14	7	525
SE DESISTE DEMANDA	31	28	2	4	7	4	76
AUDIENCIAS POSITIVO	1,930	1,354	117	82	57	24	3,564
DIFERIDAS	889	1,254	74	34	40	15	2,306
SIN TRABAJAR RESULTADO	30	45	4	1	6	4	90
AUDIENCIAS NEGATIVO	919	1,299	78	35	46	19	2,396
PORCENTAJE DE APROVECHAMIENTO	67.74	51.04	83.57	67.21	50.44	51.06	55.97